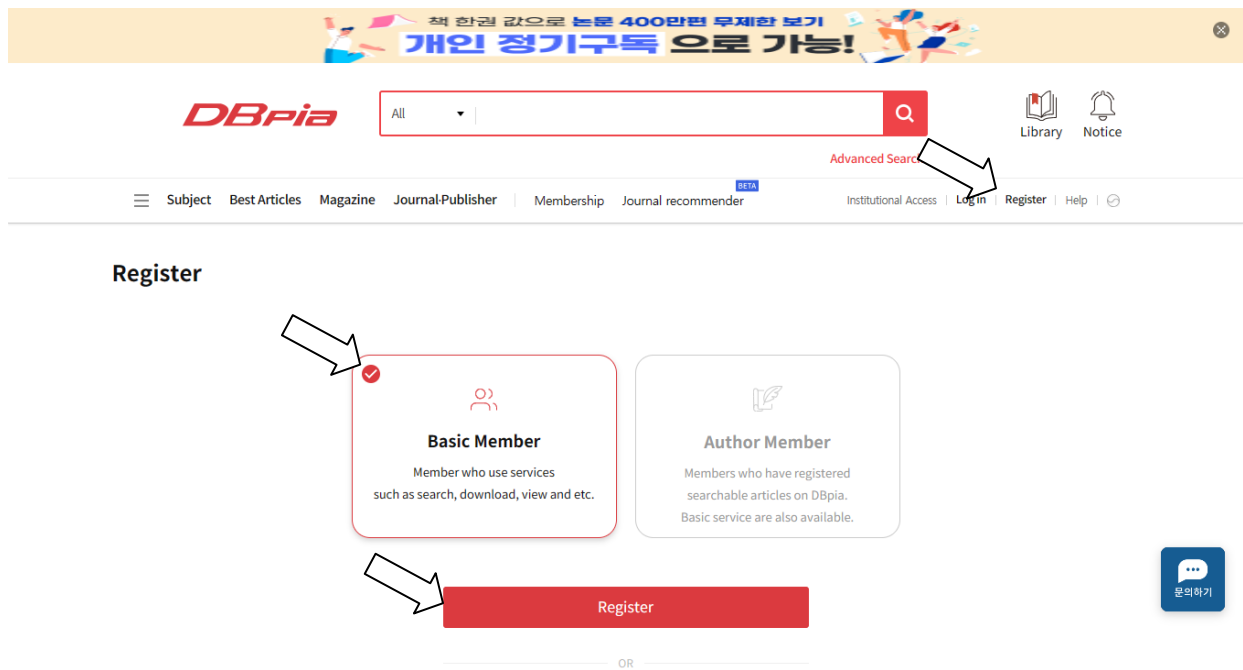


!!! Регистрация пользователя DBpia необходима для удаленного доступа, работы с инструментами на базе ИИ (AI Chat, DBpia IDEA <https://idea.dbpia.co.kr/>) и переводчиком текста с корейского на английский !!!

Регистрация пользователей в базе данных DBpia

1. Перейдите по ссылке <https://www.dbpia.co.kr/>
2. На главной странице выберите опцию **Register** для регистрации учетной записи пользователя, поставьте отметку **Basic Member** и начните процедуру регистрации, кликнув кнопку **Register**



(Предусмотрена возможность регистрации ученой записи ползователя DBpia, используя учетные записи Kakao, Naver, Google)

3. Заполните поля окрывшейся формы, кликните **Next step**. Заполните следующую форму (в поле *Дата рождения указываются последние две цифры года рождения, месяц и день*) и выберите **Verify**

Please enter your membership information.

ID (Lowercase English characters, numbers only)
supportdtgrm

ID is available.

Password

Password has been confirmed.

Confirm Password

Password has been confirmed.

Please accept the DBpia Terms of Service.

Agree to Collection and Use of Personal Information Policy

Terms of Service [View all](#)

Consent to Collection and Use of Personal Information Policy [View all](#)

I am 14 years of age or older

(Optional) Consent to Collection and Use of Personal Information [View all](#)

Receive promotional emails (Option) [View all](#)

Next step

Please fill in the information you need to notify me of my news and giveaway.

Please enter your membership information.

Name
Support

Phone
7495

Please fill in the information you need to notify me of my news and giveaway.

Date of birth (YY.MM.DD)
00.10.14

Email
info @ dtgrm.com

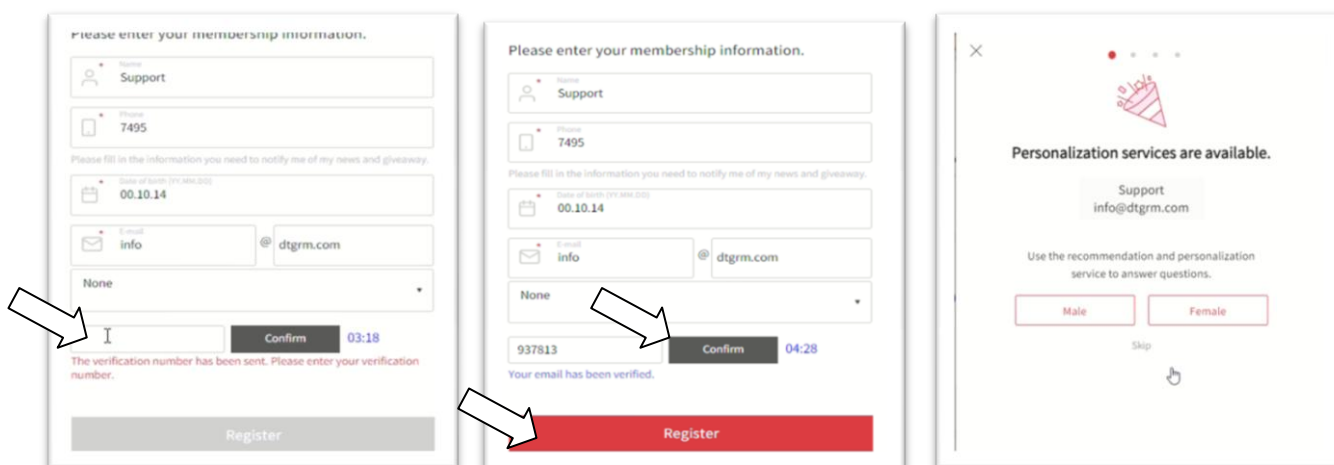
None

Verify

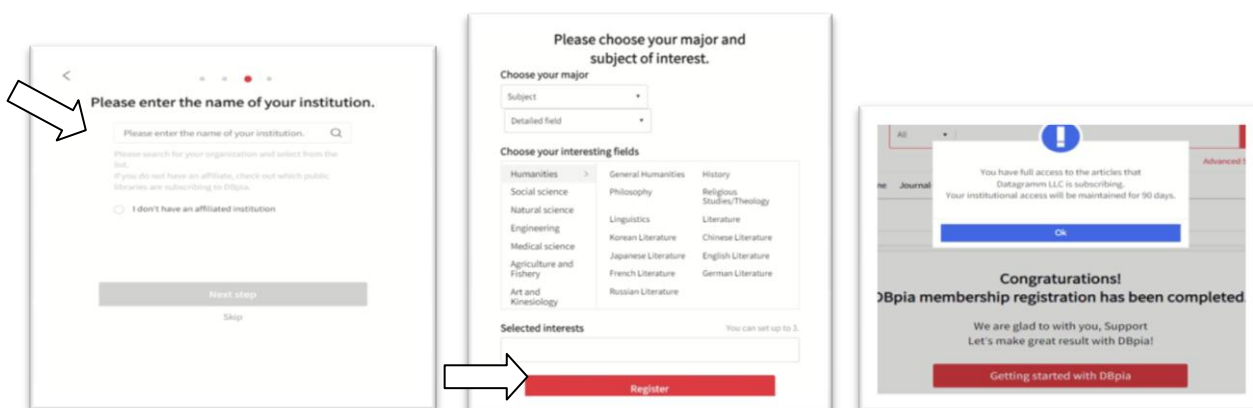
4. Письмо с кодом проверки будет отправлено на указанный в форме адрес электронной почты.



Проверьте почту, код из полученного письма введите в поле и кликните **Confirm**. После успешной проверки кода активируется кнопка **Register**. Кликните **Register**



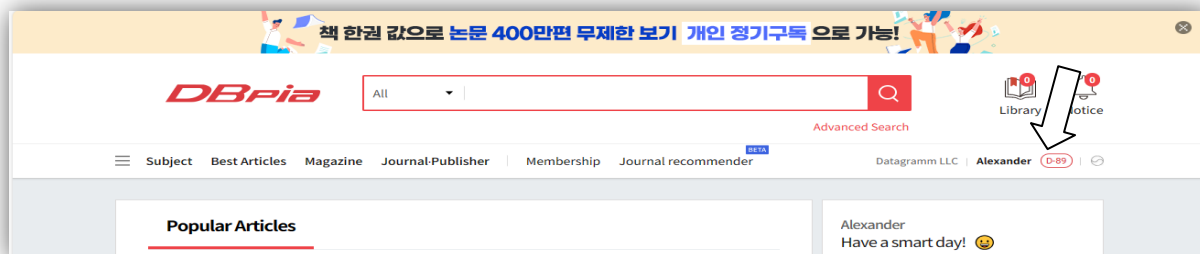
Рекомендуем, в разделе **Please enter the name of your institution** найдите свою организацию, введя название на английском языке. Разделы этой формы не обязательны к заполнению, можно использовать **Skip** для завершения регистрации.



После успешной регистрации пользователь получает возможность работать с базой данных DBpia удаленно, без необходимости проходить авторизацию по IP-адресам организации или ввода

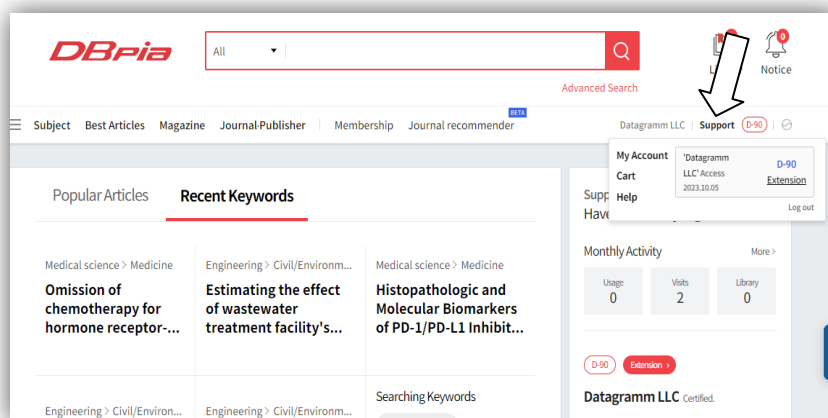
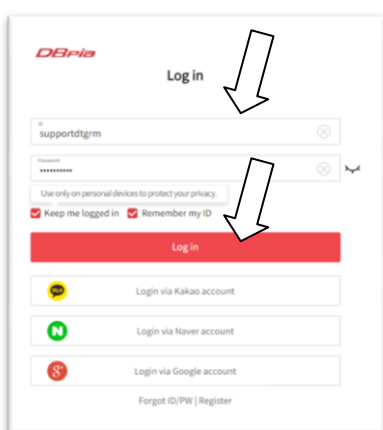
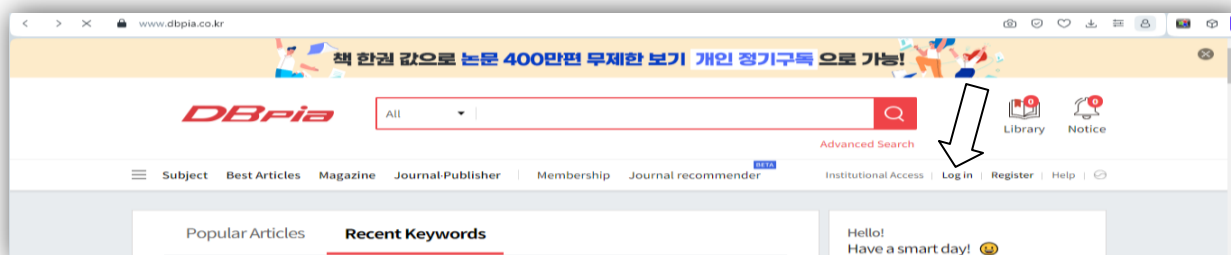
институционально логина/пароля. Количество оставшихся дней удаленного доступа отображается в верхней части страницы, рядом с именем пользователя.

ВНИМАНИЕ! Если подписка или тестовый доступ вашей организации завершается ранее обозначенных 90 дней, доступ к полным текстам документов в базе данных DBpia автоматически будет ограничен в момент завершения подписки или тестового доступа вашей организации. При этом учетная запись пользователя DBpia не будет удалена.



Регистрация так же позволяет пользователю проводить поиск, отбор нужных документов и загрузку полных текстов документов, которые доступны для организации в рамках подписки или тестового доступа к базе данных DBpia.

Для авторизации за пределами локальной сети организации необходимо использовать кнопку Login в верхней части страницы



Введите логин (ID) и пароль.

Подведите курсор к имени и отобразится дополнительная информация о вашей учетной записи